


# Комплект Гидрозамка WiroVent для герметичного прохода через гидроизоляционную пленку

## Схема монтажа


Гидрозамок WiroVent – 100% герметичность и легкий монтаж. Комплект гидрозамка используется в месте прохода трубы вентвыхода через гидроизоляционную подкровельную пленку и защищает от проникновения воды и конденсата.

### Комплектация:

нижнее кольцо А  
верхнее кольцо В  
монтажные кнопки 2 шт.



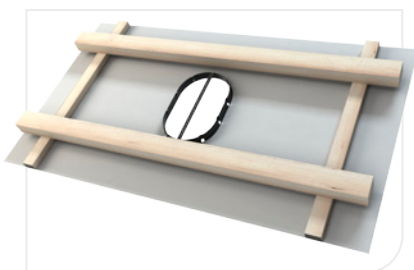
На гидроизоляционную пленку укладываем нижнее кольцо А, обводим внутренний размер кольца.




Осторожно вырезаем очерченное отверстие.



В вырез вставляем нижнее кольцо А.



Закрепляем нижнее кольцо А в вырезанном отверстии.



Накладываем верхнее кольцо В и плотно защелкиваем кольца, создавая надежную герметичность.



Разрезаем пополам внутреннюю полоску и прикрепляем её кнопками к обрешетке.

Конструкция гидрозамка WiroVent разработана и запатентована фирмой WIRPLAST (Польша).

